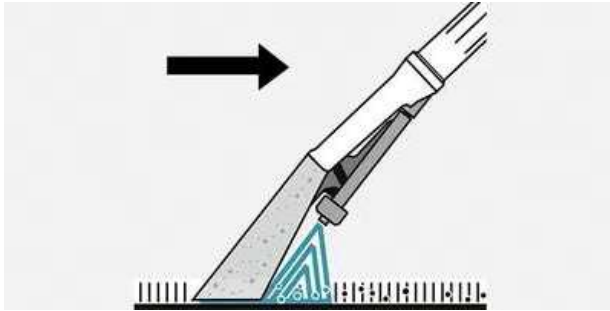


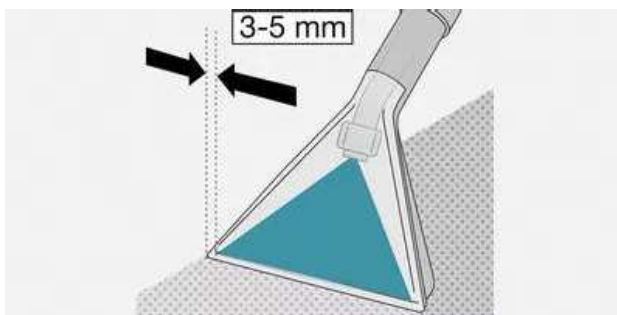
## JAK NA ČIŠTĚNÍ

Jako první vyluxujte místo svým vysavačem. Vlasy a chlupy by mohly tepovač ucpat.

### TEPOVÁNÍ



Při tepování pohybujte hubicí plynule a vždy směrem k sobě. Příliš netlačte. Tepujte v souvislých plochách a postupujte konstantně.



Postupujte v pruzích vždy s malým překrytím předchozího pruhu. Pro důkladné odsátí vody opakujte pohyb 2–3x bez nástřiku.

#### **Další informace:**

Sedací soupravy a matrace doporučujeme přetepovat ještě jednou čistou vodou bez přípravku. V teplém počasí větrejte, v zimním období topte, aby tkanina rychleji vyschla.

## JAK VYČISTIT STROJ PŘED VRÁCENÍM



### Vyčištění odsávací hadice


1. Nalijte do vany, umyvadla, kbelíku cca 0,5l – 1l čisté vody a vysajte to.
2. Následně vylejte špinavou vodu z černého kbelíku a oba kbelíky (černý i bílý utřete).

Při nedodržení procesu může být účtován **poplatek za čištění** v rozmezí 100 – 500 Kč strhnutím z kauce.

### **Byli jste s naší službou spokojeni?**

#### **Dejte nám recenzi.**

Dejte nám prosím krátkou recenzi na Google.  
Zabere to 1 min. Děkujeme :-)



Sledujte nás na sociálních sítích ať vám neutečou slevové akce!

Instagram: pujcovna\_kladno

Facebook: pujcovnakladno

#### **Kontakt:**

**Jakub Fric**

**608 820 834**

[www.pujcovna-kladno.cz](http://www.pujcovna-kladno.cz)